



ANÁLISE MENSAL DO MERCADO DE BIODIESEL:
EDIÇÃO Nº 1 - MARÇO DE 2013

A “Análise Mensal do Mercado de Biodiesel”, documento elaborado pela Associação Brasileira das Indústrias de Óleos Vegetais – ABIOVE, possui o intuito de levar ao mercado informações setoriais de produção, consumo, uso de matérias primas, preços do biodiesel e do diesel mineral comercializados no Brasil.

Esta primeira versão tem como foco principal uma análise de fechamento do mercado no ano de 2012, tomando como base dados disponíveis nas diversas fontes consultadas até a primeira semana do mês de março de 2013¹. Os dados consolidados podem ser obtidos no site da ABIOVE, na seção “[Estatística](#)”.

Já os boletins de “Análise Mensal do Mercado de Biodiesel” serão disponibilizados no site da ABIOVE na seção “[Estudos e Publicações](#)”.

PRODUÇÃO E ENTREGAS DE BIODIESEL:

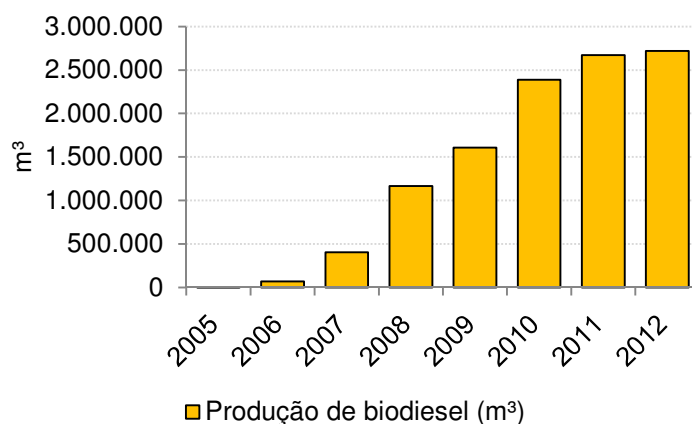
A produção de biodiesel em 2012 foi de 2.718.954 m³, ante 2.672.760 m³ produzidos em 2011, o que equivale a um aumento de 1,73% na comparação anual.

O estado com maior participação na produção de biodiesel em 2012 foi o Rio Grande do Sul (30%), seguido de Goiás (22%) e Mato Grosso (17%). Já em termos regionais, o Centro-Oeste respondeu por 43% da oferta total de biodiesel (1.164.348 m³), seguido pelas regiões Sul (34% da produção, com 926.611 m³) e Sudeste (9%, com 255.733 m³).

As entregas de biodiesel, referentes aos volumes comercializados diretamente nos leilões organizados pela ANP, totalizaram 2.618.620 m³ em 2012, uma elevação de 2% em relação a 2011 (2.567.704 m³). Este aumento se deveu basicamente à elevação do consumo de diesel B no país, uma vez que o percentual de mistura obrigatória de biodiesel ao diesel manteve-se no patamar de 5%.

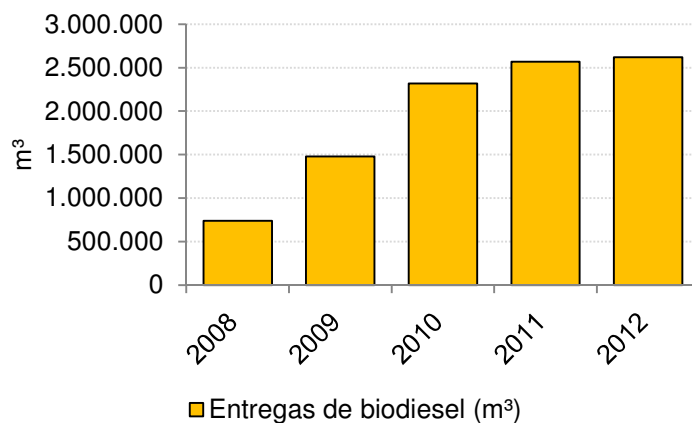
¹ Nesta edição foram consideradas informações adicionais àquelas disponíveis no site da ABIOVE. Tais informações podem ser obtidas no site da Agência Nacional do Petróleo, Gás Natural e Biocombustíveis <<http://www.anp.gov.br/>>.

Figura 1: Produção brasileira de biodiesel (m³)



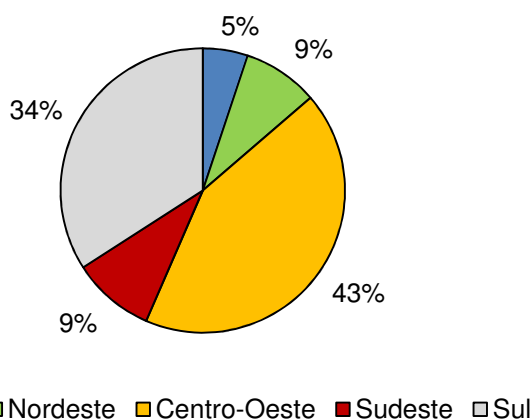
Fonte: ANP | Elaboração: ABIOVE

Figura 2: Entregas de biodiesel nos leilões ANP (m³)



Fonte: ANP | Elaboração: ABIOVE

Figura 3: Participação regional na produção de biodiesel (%)

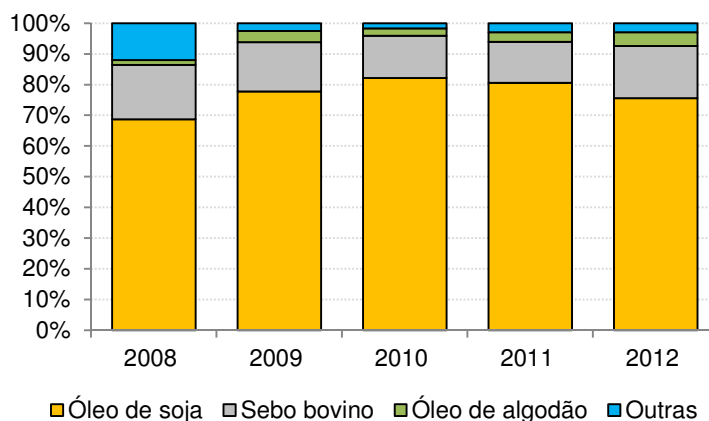


Fonte: ANP | Elaboração: ABIOVE

USO DE MATÉRIAS PRIMAS:

No que tange ao uso de matérias primas para a produção de biodiesel, o óleo de soja respondeu por 75% do total de biodiesel produzido em 2012. Na sequência, aparecem o sebo bovino (17%) e o óleo de algodão (5%). Em relação a 2011, o óleo de soja teve sua participação reduzida em 6 pontos percentuais (p.p.), enquanto o sebo bovino cresceu 4 p.p. e óleo de algodão 2 p.p.. Em termos percentuais, o uso de outras matérias primas se manteve no patamar de 2%, enquanto em termos absolutos a quantidade de biodiesel produzida pelas outras fontes subiu de 78.088 m³ em 2011 para 83.683 m³ em 2012.

Figura 4: Participação das matérias primas na produção de biodiesel (%)

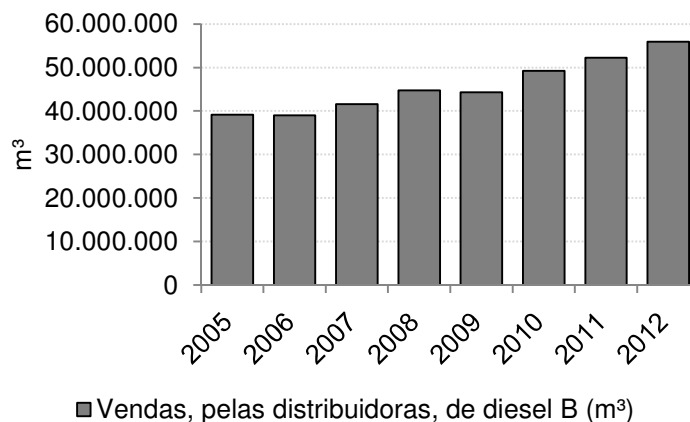


Fonte: ANP | Elaboração: ABIOVE

VENDAS DE DIESEL B:

As vendas de diesel B pelas distribuidoras totalizaram 55.900.364 m³ em 2012, uma elevação de 7% em relação a 2011. O valor reforça a tendência de aumento no consumo de diesel B no Brasil, a exemplo do que ocorrera em 2010 e 2011.

Figura 5: Vendas, pelas distribuidoras, de diesel B (m³)



Fonte: ANP | Elaboração: ABIOVE



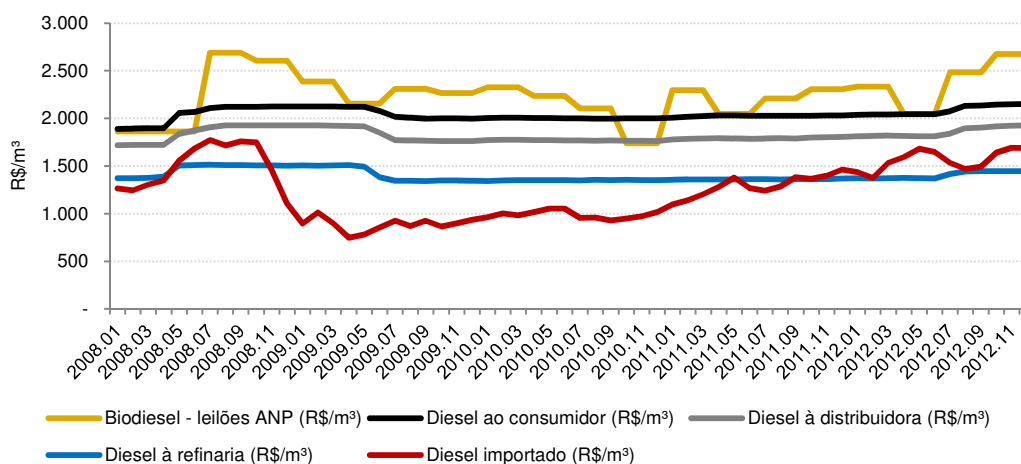
PREÇOS:

Os preços médios praticados no mercado de leilões de biodiesel no Brasil foram de R\$ 2.384,20/m³ no ano de 2012, valor 7,7% superior aos de 2011 (R\$ 2.214,00). Tal aumento pode ser explicado pelas quebras de safra de soja no Brasil, Argentina e Estados Unidos, as quais levaram a elevações nos preços internacionais do farelo e do óleo de soja.

Por outro lado, o comportamento dos preços do diesel no mercado doméstico também atuou no sentido altista em 2012. O preço médio pago à refinaria foi de R\$ 1.406,45/m³, frente a R\$ 1.361,42/m³ em 2011, alta de 3,3%. Já os preços pagos às distribuidoras tiveram aumento médio de 3,8% em 2012, com preços no patamar de R\$ 1.858,67/m³ ante R\$ 1.791,33 no ano de 2011. Por fim, os preços ao consumidor tiveram aumento de 3% em 2012 em relação a 2011, com valores médios de R\$ 2.086,83/m³ e R\$ 2.025,92/m³, respectivamente.

Os preços do diesel importado, por sua vez, subiram de R\$ 1.292,86/m³ em 2011 para R\$ 1.565,69 em 2012, alta de 21,1%. Apesar de parte de tal elevação ser explicada pelo aumento do preço nominal do diesel importado em dólares, grande parte da variação se deve à elevação cambial. Entre 2011 e 2012 percebe-se uma desvalorização do real frente ao dólar americano de 16,7%, de R\$ 1,67/US\$ para R\$ 1,95/US\$².

Figura 6: Preços do biodiesel e diesel mineral (R\$/m³)



Fonte: ANP, MDIC/SECEX, BACEN | Elaboração: ABIOVE

Tabela 1: Preços do biodiesel e diesel mineral (R\$/m³)

Produto	2011	2012	Δ%
Biodiesel – leilões ANP (R\$/m ³) ³	2.214,00	2.384,20	7,7%
Diesel à refinaria (R\$/m ³) ⁴	1.361,42	1.406,45	3,3%
Diesel à distribuidora (R\$/m ³) ⁵	1.791,33	1.858,67	3,8%
Diesel ao consumidor (R\$/m ³) ⁶	2.025,92	2.086,83	3,0%
Diesel importado (R\$/m ³)	1.292,86	1.565,69	21,1%

Fonte: ANP, MDIC/SECEX, BACEN | Elaboração: ABIOVE

² Taxa de câmbio comercial para venda.

³ Preço médio à unidade fornecedora de biodiesel, com PIS/COFINS, sem ICMS, sem margem da Petrobras.

⁴ Preço pago à refinaria, sem ICMS.

⁵ Preço do diesel B entregue no posto de combustíveis, com tributos.

⁶ Preço do diesel B na bomba de combustível, com tributos.



Associação Brasileira das Indústrias de Óleos Vegetais

Relatório:

Análise Mensal do Mercado de Biodiesel
Edição nº 1 - Março de 2013

Data de publicação:

06 de março de 2013

Disponível em www.abiove.org.br

Equipe responsável:

Presidente: Carlo Lovatelli

Secretário-Geral: Fábio G. B. Trigueirinho

Gerente de Economia: Daniel F. Amaral

Assessor Econômico: Leonardo B. Zilio

Analista Econômico: André A. Aguiar

ABIOVE – Associação Brasileira das Indústrias de Óleos Vegetais

Avenida Vereador José Diniz, 3.707, cj 73 -
Bairro Campo Belo

São Paulo – SP

CEP: 04603-004

Contato:

Telefone: +55 (11) 5536-0733

Fax: +55 (11) 5536-9816

E-mail: abiove@abiove.org.br

Assessoria de comunicação:

Celular: +55 (11) 99644-0363

E-mail: mariahelena@abiove.org.br